

**ESTADO DO CEARÁ**  
**PREFEITURA MUNICIPAL DE LAVRAS DA MANGABEIRA**

Rua Monsenhor Meceño, 78 - Centro - CEP: 63.300-000 - Lavras da Mangabeira/CE  
CNPJ: 07.609.621/0001-16 - CGF: 06.920.276-1

---

**RELATÓRIO RESUMIDO DA EXECUÇÃO ORÇAMENTÁRIA**

---

**RREO**

**1º BIMESTRE/2017**

---

**PUBLICADO CONFORME EDITAL Nº 2017.03.29-1**

---

GOVERNO MUNICIPAL DE LAVRAS DA MANGABEIRA  
Relatório Resumido de Execução Orçamentária  
**Balanco Orçamentário**

Orçamento Fiscal e da Seguridade Social

Período: Janeiro a Fevereiro de 2017/Bimestre: Janeiro e Fevereiro

RRFO - Anexo 1 (LRF - Art. 52, inciso I, alíneas "a" e "b", do inciso II, e §1º)

Receitas Orçamentárias	Receitas Realizadas				Saldo (a-c)	Em reais
	Previsão Inicial	Previsão Atualizada (a)	%			
			No Bimestre (b)	Ate Bimestre (c)		
Receitas Orçamentárias	58.378.735,00	58.378.735,00	9.094.740,04	9.094.740,04	15,58	49.283.994,96
Receitas Correntes	57.118.735,00	57.118.735,00	9.091.424,66	9.091.424,66	15,92	48.027.310,34
Receita Tributária	2.658.000,00	2.658.000,00	278.383,79	278.383,79	10,47	2.379.616,21
Impostos	2.564.000,00	2.564.000,00	159.113,16	159.113,16	6,21	2.404.886,84
Taxas	92.000,00	92.000,00	119.270,63	119.270,63	129,64	-27.270,63
Contribuição de Melhoria	2.000,00	2.000,00	0,00	0,00	0,00	2.000,00
Receitas de Contribuições	800.000,00	800.000,00	139.897,92	139.897,92	17,49	660.102,08
Contribuição para o Custeio do Serviço de	800.000,00	800.000,00	139.897,92	139.897,92	17,49	660.102,08
Receita Patrimonial	356.000,00	356.000,00	66.773,21	66.773,21	18,76	289.226,79
Receitas Imobiliárias	8.000,00	8.000,00	772,78	772,78	9,66	7.227,22
Receitas de Valores Mobiliários	347.000,00	347.000,00	66.000,43	66.000,43	19,02	280.999,57
Outras Receitas Patrimoniais	1.000,00	1.000,00	0,00	0,00	0,00	1.000,00
Receita de Serviços	14.000,00	14.000,00	0,00	0,00	0,00	14.000,00
Transferências Correntes	53.050.735,00	53.050.735,00	8.574.296,93	8.574.296,93	16,16	44.476.438,07
Transferências Intergovernamentais	52.595.735,00	52.595.735,00	8.574.296,93	8.574.296,93	16,30	44.021.438,07
Transferências de Instituições Privadas	10.000,00	10.000,00	0,00	0,00	0,00	10.000,00
Transferências de Convênios	445.000,00	445.000,00	0,00	0,00	0,00	445.000,00
Outras Receitas Correntes	240.000,00	240.000,00	32.072,81	32.072,81	13,36	207.927,19
Multas e Juros de Mora	13.000,00	13.000,00	0,00	0,00	0,00	13.000,00
Indenizações e Restituições	105.000,00	105.000,00	30.706,90	30.706,90	29,24	74.293,10
Receita da Dívida Ativa	22.000,00	22.000,00	753,25	753,25	3,42	21.246,75
Receitas Diversas	100.000,00	100.000,00	612,66	612,66	0,61	99.387,34
Receitas de Capital	1.260.000,00	1.260.000,00	3.315,38	3.315,38	0,26	1.256.684,62
Operações de Crédito	10.000,00	10.000,00	0,00	0,00	0,00	10.000,00
Operações de Crédito Internas	10.000,00	10.000,00	0,00	0,00	0,00	10.000,00
Alienação de Bens	20.000,00	20.000,00	0,00	0,00	0,00	20.000,00
Alienação de Bens Móveis	20.000,00	20.000,00	0,00	0,00	0,00	20.000,00
Transferências de Capital	1.220.000,00	1.220.000,00	0,00	0,00	0,00	1.220.000,00
Transferências de Convênios	1.220.000,00	1.220.000,00	0,00	0,00	0,00	1.220.000,00
Outras Receitas de Capital	10.000,00	10.000,00	3.315,38	3.315,38	33,15	6.684,62
Outras Receitas	10.000,00	10.000,00	3.315,38	3.315,38	33,15	6.684,62

GOVERNO MUNICIPAL DE LAVRAS DA MANGABEIRA  
Relatório Resumido de Execução Orçamentária

**Balanco Orçamentário**

Orçamento Fiscal e da Seguridade Social

Período: Janeiro a Fevereiro de 2017/Bimestre: Janeiro e Fevereiro


RRFO - Anexo 1 LRE - Art. 52, inciso I, alíneas "a" e "b" do inciso II e §1º

Despesas Orçamentárias	Dotação Inicial (d)	Dotação Atualizada (e)	Despesas Empenhadas (f)		Saldo (g) = (e-f)	Despesas Liquidadas (h)		Saldo (i) = (e-h)	Despesas Pagas Até o Bimestre (j)	Inscritas em Restos a Pagar Não Proc. (k)	Saldo (a-c)				
			Previsão Atualizada (a)			Até o Bimestre (c)						No Bimestre (b)	Até o Bimestre (c)	No Bimestre (b)	Até o Bimestre (c)
			No Bimestre	Até o Bimestre		No Bimestre	Até o Bimestre								
Receitas (Intra-Orçamentárias) (II)	0,00	0,00	0,00	0,00	0,00	0,00	0,00	0,00	0,00	0,00	0,00				
SubTotal das Receitas (III) = (I + II)	58.378.735,00	58.378.735,00	58.378.735,00	58.378.735,00	58.378.735,00	58.378.735,00	58.378.735,00	58.378.735,00	58.378.735,00	58.378.735,00	58.378.735,00				
Operações de Crédito/Refinanciamento (IV)															
SubTotal com Refinanciamento (V) = (III + IV)	58.378.735,00	58.378.735,00	58.378.735,00	58.378.735,00	58.378.735,00	58.378.735,00	58.378.735,00	58.378.735,00	58.378.735,00	58.378.735,00	58.378.735,00				
Déficit (VI)															
Total (VII) = (V + VI)	58.378.735,00	58.378.735,00	58.378.735,00	58.378.735,00	58.378.735,00	58.378.735,00	58.378.735,00	58.378.735,00	58.378.735,00	58.378.735,00	58.378.735,00				
<b>Despesas Orçamentárias</b>															
Despesas (Exceto Intra-Orçamentárias) (VIII)	58.378.735,00	58.378.735,00	9.621.419,69	9.621.419,69	48.757.315,31	6.870.068,43	6.870.068,43	51.508.666,57	4.020.113,87		49.283.994,96				
DESPESAS CORRENTES	50.160.432,12	50.380.841,70	9.281.902,61	9.281.902,61	41.098.939,09	6.772.912,87	6.772.912,87	43.607.928,83	3.948.601,40		49.283.994,96				
PESSOAL E ENCARGOS SOCIAIS	30.721.220,00	30.947.162,16	5.673.473,21	5.673.473,21	25.273.688,95	5.536.402,66	5.536.402,66	25.410.759,50	2.814.008,82		49.283.994,96				
JUROS E ENCARGOS DA DÍVIDA	3.500,00	3.500,00	0,00	0,00	3.500,00	0,00	0,00	3.500,00	0,00		49.283.994,96				
OUTRAS DESPESAS CORRENTES	19.435.712,12	19.430.179,54	3.608.429,40	3.608.429,40	15.821.750,14	1.236.510,21	1.236.510,21	18.193.669,33	1.134.592,58		49.283.994,96				
DESPESAS DE CAPITAL	8.002.302,88	7.781.893,30	339.517,08	339.517,08	7.442.376,22	97.155,56	97.155,56	7.684.737,74	71.512,47		49.283.994,96				
INVESTIMENTOS	7.642.302,88	7.421.893,30	7.800,00	7.800,00	7.414.093,30	7.800,00	7.800,00	7.414.093,30	4.800,00		49.283.994,96				
AMORTIZAÇÃO DA DÍVIDA	360.000,00	360.000,00	331.717,08	331.717,08	28.282,92	89.355,56	89.355,56	270.644,44	66.712,47		49.283.994,96				
Despesas (Intra-Orçamentárias) (IX)	0,00	0,00	0,00	0,00	0,00	0,00	0,00	0,00	0,00		49.283.994,96				
SubTotal das Despesas (X) = (VIII + IX)	58.378.735,00	58.378.735,00	9.621.419,69	9.621.419,69	48.757.315,31	6.870.068,43	6.870.068,43	51.508.666,57	4.020.113,87		49.283.994,96				
Amortização da Div./Refinanciamento (XI)															
SubTotal com Refinanciamento (XII) = (X + XI)	58.378.735,00	58.378.735,00	9.621.419,69	9.621.419,69	48.757.315,31	6.870.068,43	6.870.068,43	51.508.666,57	4.020.113,87		49.283.994,96				
Superávit (XIII)															
Total (XIV) = (XII + XIII)	58.378.735,00	58.378.735,00	9.621.419,69	9.621.419,69	48.757.315,31	6.870.068,43	6.870.068,43	51.508.666,57	4.020.113,87		49.283.994,96				

GOVERNO MUNICIPAL DE LAVRAS DA MANGABEIRA  
Relatório Resumido de Execução Orçamentária  
**Balanco Orçamentário**  
Orçamento Fiscal e da Seguridade Social  
Período: Janeiro a Fevereiro de 2017/Bimestre: Janeiro e Fevereiro

RRFO - Anexo 1 (LRF - Art. 52 - inciso I, alíneas "a" e "b" do inciso II, e §1º)


Em reais




JEDSSER ALENCAR LOPES  
Prefeito Municipal



FRANCISCO ARNALDO SILVA LOIOLA  
Contador - CRC 017459/O



EVA MARIA TELES  
Controladora



ANTONIO JOSÉ DE FRANÇA  
Secretário de Finanças

GOVERNO MUNICIPAL DE LAVRAS DA MANGABEIRA  
Relatório Resumido de Execução Orçamentária  
Demonstrativo da Execução das Despesas por Função/Subfunção  
Orçamento Fiscal e da Seguridade Social

Período: Janeiro a Fevereiro de 2017/Bimestre: Janeiro e Fevereiro

Função/Subfunção	Dotação Inicial	Dotação Atualizada (a)	Despesas Empenhadas		Despesas Liquidadas		Saldo(e) = (a-d)	Insc. Restos a Pagar Não Processados (f)
			Até o Bimestre (b)	No Bimestre	Até o Bimestre (d)	No Bimestre		
Despesas (Exceto Intra-Orçamentárias) (I)	58.378.735,00	58.378.735,00	9.621.419,69	9.621.419,69	6.870.068,43	6.870.068,43	51.508.666,57	
Legislativa	2.400.000,00	2.400.000,00	452.553,79	452.553,79	309.631,46	309.631,46	2.090.368,54	
Ação Legislativa	2.400.000,00	2.400.000,00	452.553,79	452.553,79	309.631,46	309.631,46	2.090.368,54	
Administração	4.811.920,00	4.836.820,00	693.189,37	693.189,37	622.001,18	622.001,18	4.214.818,82	
Defesa da Ordem Jurídica	22.500,00	22.500,00	0,00	0,00	0,00	0,00	22.500,00	
Administração Geral	4.337.670,00	4.358.270,00	591.981,45	591.981,45	558.743,41	558.743,41	3.799.526,59	
Administração Financeira	446.750,00	451.050,00	101.207,92	101.207,92	63.257,77	63.257,77	387.792,23	
Controle Interno	5.000,00	5.000,00	0,00	0,00	0,00	0,00	5.000,00	
Assistência Social	2.996.400,00	3.011.400,00	225.881,92	225.881,92	203.824,81	203.824,81	2.807.575,19	
Administração Geral	1.235.850,00	1.245.850,00	137.780,98	137.780,98	129.696,91	129.696,91	1.116.153,09	
Assistência ao Idoso	19.500,00	19.500,00	0,00	0,00	0,00	0,00	19.500,00	
Assistência à Criança e ao Adolescente	505.250,00	507.650,00	14.957,80	14.957,80	10.819,35	10.819,35	496.830,65	
Assistência Comunitária	1.019.550,00	1.022.150,00	42.072,97	42.072,97	42.072,97	42.072,97	980.077,03	
Alimentação e Nutrição	40.000,00	40.000,00	0,00	0,00	0,00	0,00	40.000,00	
Promoção da Produção Agropecuária	6.250,00	6.250,00	0,00	0,00	0,00	0,00	6.250,00	
Outras Transferências	170.000,00	170.000,00	31.070,17	31.070,17	0,00	0,00	148.764,42	
Saúde	14.413.200,00	14.561.142,16	3.629.301,35	3.629.301,35	21.235,58	21.235,58	12.600.180,66	
Administração Geral	4.012.250,00	4.141.192,16	623.829,88	623.829,88	568.908,21	568.908,21	3.572.283,95	
Atenção Básica	6.486.200,00	6.504.200,00	663.917,26	663.917,26	580.256,46	580.256,46	5.923.943,54	
Assistência Hospitalar e Ambulatorial	2.628.250,00	2.629.250,00	2.077.148,46	2.077.148,46	569.592,32	569.592,32	2.059.657,68	
Suporte Profilático e Terapêutico	166.000,00	166.000,00	0,00	0,00	0,00	0,00	166.000,00	
Vigilância Sanitária	345.500,00	345.500,00	146.436,39	146.436,39	145.594,89	145.594,89	199.905,11	
Outras Transferências	775.000,00	775.000,00	117.969,36	117.969,36	96.609,62	96.609,62	678.390,38	
Trabalho	320.750,00	270.750,00	0,00	0,00	0,00	0,00	270.750,00	
Administração Geral	94.750,00	94.750,00	0,00	0,00	0,00	0,00	94.750,00	
Proteção e Benefícios ao Trabalhador	5.000,00	5.000,00	0,00	0,00	0,00	0,00	5.000,00	
Empregabilidade	63.500,00	63.500,00	0,00	0,00	0,00	0,00	63.500,00	
Fomento ao Trabalho	15.500,00	15.500,00	0,00	0,00	0,00	0,00	15.500,00	
Promoção Industrial	142.000,00	92.000,00	0,00	0,00	0,00	0,00	92.000,00	
Educação	23.627.683,00	23.841.378,00	3.245.739,71	3.245.739,71	3.032.232,50	3.032.232,50	20.809.145,50	
Formação de Recursos Humanos	125.000,00	125.000,00	15.000,00	15.000,00	4.518,60	4.518,60	120.481,40	
Ensino Fundamental	17.711.099,00	17.924.794,00	2.809.995,20	2.809.995,20	2.646.058,30	2.646.058,30	15.278.735,70	
Ensino Médio	5.000,00	5.000,00	0,00	0,00	0,00	0,00	5.000,00	
Ensino Profissional	7.500,00	7.500,00	0,00	0,00	0,00	0,00	7.500,00	
Ensino Superior	9.500,00	9.500,00	0,00	0,00	0,00	0,00	9.500,00	
Educação Infantil	3.264.000,00	3.264.000,00	362.017,73	362.017,73	362.017,73	362.017,73	2.901.982,27	

*[Assinatura]*

GOVERNO MUNICIPAL DE LAVRAS DA MANGABEIRA  
Relatório Resumido de Execução Orçamentária  
Demonstrativo da Execução das Despesas por Função/Subfunção

Orçamento Fiscal e da Seguridade Social  
Período: Janeiro a Fevereiro de 2017/Bimestre: Janeiro e Fevereiro


RREO - Anexo 2 (LRF - Ad. 52 - inciso II, alínea "c")

Função/Subfunção	Dotação Inicial	Dotação Atualizada (a)	Despesas Empenhadas		Despesas Liquidadas		Saído(c) = (a-b)	%	Saído(e) = (a-d)	Insc. Restos a Pagar Não Processados (f)	
			No Bimestre	Até o Bimestre (b)	No Bimestre	Até o Bimestre (d)					(d / total d)
Educação de Jovens e Adultos	70.000,00	70.000,00	0,00	0,00	0,00	0,00	70.000,00	0,00	70.000,00		
Educação Básica	2.420.584,00	2.420.584,00	48.726,78	48.726,78	0,51	0,51	2.371.857,22	0,28	2.401.619,68		
Outras Transferências	15.000,00	15.000,00	10.000,00	10.000,00	0,10	0,10	5.000,00	0,01	14.326,45		
Cultura	490.750,00	490.750,00	33.064,85	33.064,85	0,34	0,34	457.685,15	0,45	459.524,33		
Administração Geral	395.250,00	395.250,00	33.064,85	33.064,85	0,34	0,34	362.185,15	0,45	364.024,33		
Difusão Cultural	95.500,00	95.500,00	0,00	0,00	0,00	0,00	95.500,00	0,00	95.500,00		
Direito da Cidadania	2.000,00	2.000,00	0,00	0,00	0,00	0,00	2.000,00	0,00	2.000,00		
Direitos Individuais, Coletivos e Difusos	2.000,00	2.000,00	0,00	0,00	0,00	0,00	2.000,00	0,00	2.000,00		
Urbanismo	3.545.938,00	3.615.308,00	463.842,99	463.842,99	4,82	4,82	3.151.465,01	4,38	3.314.512,09		
Administração Geral	1.596.950,00	1.596.950,00	309.139,12	309.139,12	3,21	3,21	1.287.810,88	2,15	1.449.409,96		
Infra-Estrutura Urbana	495.688,00	495.688,00	0,00	0,00	0,00	0,00	495.688,00	0,00	495.688,00		
Serviços Urbanos	1.453.300,00	1.522.670,00	154.703,87	154.703,87	1,61	1,61	1.367.966,13	2,23	1.369.414,13		
Habituação	150.750,00	150.750,00	0,00	0,00	0,00	0,00	150.750,00	0,00	150.750,00		
Administração Geral	15.750,00	15.750,00	0,00	0,00	0,00	0,00	15.750,00	0,00	15.750,00		
Assistência Comunitária	135.000,00	135.000,00	0,00	0,00	0,00	0,00	135.000,00	0,00	135.000,00		
Saneamento	240.500,00	240.500,00	0,00	0,00	0,00	0,00	240.500,00	0,00	240.500,00		
Assistência Comunitária	190.500,00	190.500,00	0,00	0,00	0,00	0,00	190.500,00	0,00	190.500,00		
Saneamento Básico Urbano	50.000,00	50.000,00	0,00	0,00	0,00	0,00	50.000,00	0,00	50.000,00		
Gestão Ambiental	607.900,00	607.900,00	44.692,53	44.692,53	0,46	0,46	563.207,47	0,65	563.207,47		
Administração Geral	405.400,00	405.400,00	44.692,53	44.692,53	0,46	0,46	360.707,47	0,65	360.707,47		
Preservação e Conservação Ambiental	155.000,00	155.000,00	0,00	0,00	0,00	0,00	155.000,00	0,00	155.000,00		
Controle Ambiental	47.500,00	47.500,00	0,00	0,00	0,00	0,00	47.500,00	0,00	47.500,00		
Ciência e Tecnologia	8.750,00	8.750,00	0,00	0,00	0,00	0,00	8.750,00	0,00	8.750,00		
Tecnologia de Informação	8.750,00	8.750,00	0,00	0,00	0,00	0,00	8.750,00	0,00	8.750,00		
Agricultura	1.102.000,00	1.102.950,00	108.947,02	108.947,02	1,13	1,13	994.002,98	1,44	1.004.002,98		
Administração Geral	796.750,00	796.750,00	106.747,02	106.747,02	1,11	1,11	690.002,98	1,41	700.002,98		
Recursos Hídricos	217.000,00	217.000,00	0,00	0,00	0,00	0,00	217.000,00	0,00	217.000,00		
Abastecimento	3.750,00	3.750,00	0,00	0,00	0,00	0,00	3.750,00	0,00	3.750,00		
Extensão Rural	67.000,00	67.950,00	2.200,00	2.200,00	0,02	0,02	65.750,00	0,03	65.750,00		
Promoção da Produção Agropecuária	3.500,00	3.500,00	0,00	0,00	0,00	0,00	3.500,00	0,00	3.500,00		
Defesa Agropecuária	14.000,00	14.000,00	0,00	0,00	0,00	0,00	14.000,00	0,00	14.000,00		
Indústria	25.000,00	25.000,00	0,00	0,00	0,00	0,00	25.000,00	0,00	25.000,00		
Promoção Industrial	25.000,00	25.000,00	0,00	0,00	0,00	0,00	25.000,00	0,00	25.000,00		
Comércio e Serviços	72.500,00	72.500,00	0,00	0,00	0,00	0,00	72.500,00	0,00	72.500,00		
Administração Geral	7.500,00	7.500,00	0,00	0,00	0,00	0,00	7.500,00	0,00	7.500,00		
Promoção Comercial	50.000,00	50.000,00	0,00	0,00	0,00	0,00	50.000,00	0,00	50.000,00		

GOVERNO MUNICIPAL DE LAVRAS DA MANGABEIRA  
 Relatório Resumido de Execução Orçamentária  
**Demonstrativo da Execução das Despesas por Função/Subfunção**  
 Orçamento Fiscal e da Seguridade Social  
 Período: Janeiro a Fevereiro de 2017/Bimestre: Janeiro e Fevereiro


BBEO - Anexo 2 (LRF - Art. 52, inciso II, alínea "c")

Função/Subfunção	Dotação Inicial	Dotação Atualizada (a)	Despesas Empenhadas		Saldo(c) = (a-b)	Despesas Liquidadas		Saldo(e) = (e-d)	Insc. Restos a Pagar Não Processados (f)
			No Bimestre	Até o Bimestre (b)		No Bimestre	Até o Bimestre (d)		
Turismo	15.000,00	15.000,00	0,00	0,00	15.000,00	0,00	0,00	15.000,00	
Energia	800.000,00	629.590,42	0,00	0,00	629.590,42	0,00	0,00	629.590,42	
Energia Elétrica	800.000,00	629.590,42	0,00	0,00	629.590,42	0,00	0,00	629.590,42	
Transporte	799.244,00	547.796,42	0,00	0,00	547.796,42	0,00	0,00	547.796,42	
Transporte Rodoviário	799.244,00	547.796,42	0,00	0,00	547.796,42	0,00	0,00	547.796,42	
Desporto e Lazer	217.450,00	217.450,00	4.000,00	4.000,00	213.450,00	0,00	0,00	217.450,00	
Desporto Comunitário	217.450,00	217.450,00	4.000,00	4.000,00	213.450,00	0,00	0,00	217.450,00	
Encargos Especiais	1.530.000,00	1.530.000,00	720.206,16	720.206,16	809.793,84	265.755,85	3,87	1.264.244,15	
Serviço da Dívida Interna	340.000,00	340.000,00	331.717,08	331.717,08	8.282,92	89.355,56	1,30	250.644,44	
Outras Transferências	1.190.000,00	1.190.000,00	388.489,08	388.489,08	801.510,92	176.400,29	2,57	1.013.599,71	
Reserva de Contingência	216.000,00	216.000,00	0,00	0,00	216.000,00	0,00	0,00	216.000,00	
Reserva de Contingência	216.000,00	216.000,00	0,00	0,00	216.000,00	0,00	0,00	216.000,00	
Despesas (Intra-Orçamentárias) (II)	0,00	0,00	0,00	0,00	0,00	0,00	0,00	0,00	
<b>Total (III) (I + II)</b>	<b>58.378.735,00</b>	<b>58.378.735,00</b>	<b>9.621.419,69</b>	<b>9.621.419,69</b>	<b>48.757.315,31</b>	<b>6.870.068,43</b>	<b>100,00</b>	<b>51.508.666,57</b>	

  
 EDRESS ALENCAR LOPES  
 Prefeito Municipal

  
 FRANCISCO ARNALDO SILVA LOIOLA  
 Contador - CRC 017459/O

  
 EVA MARIA TELES  
 Controladora

  
 ANTONIO JOSÉ DE FRANÇA  
 Secretário de Finanças

GOVERNO MUNICIPAL DE LAVRAS DA MANGABEIRA

Relatório Resumido de Execução Orçamentária

Demonstrativo da Receita Corrente Líquida

Orçamento Fiscal e da Seguridade Social

Período: Janeiro a Fevereiro de 2017/Bimestre: Janeiro e Fevereiro


Especificação	Evolução da Receita Realizada nos Últimos 12 Meses												Total (Últimos 12 Meses)	Em reais: Previsão Atualizada do Exercício
	Março/2016	Abril/2016	Maió/2016	Junho/2016	Julho/2016	Agosto/2016	Setembro/2016	Outubro/2016	Novembro/2016	Dezembro/2016	Janeiro/2017	Fevereiro/2017		
Receitas Correntes (I)	4.455.253,95	4.187.224,97	5.251.216,33	4.610.294,79	4.401.767,52	4.227.065,89	4.167.209,46	4.182.942,20	5.746.167,29	9.794.279,05	6.024.073,25	61.028.899,85	57.118.735,00	
Receita Tributária	172.862,86	206.719,74	173.725,16	124.873,76	84.179,24	100.730,35	95.284,91	120.232,67	79.957,30	462.674,61	138.944,22	1.899.624,41	2.658.000,00	
IPTU	63,75	55,54	19,89	25,93	652,32	19,66	0,00	91,68	9.716,16	5.264,79	356,94	16.266,46	2.000,00	
ISS	133.017,54	156.433,97	124.057,02	94.162,26	63.119,02	43.413,77	80.431,51	43.451,17	51.588,36	198.575,25	20.332,25	60.241,66	50.000,00	
ITBI	4.132,92	3.600,00	3.916,44	4.055,05	10.108,74	11.037,50	7.722,00	3.800,00	4.900,50	6.969,51	0,00	0,00	0,00	
IRRF	29.464,29	43.695,05	41.466,55	22.455,55	8.160,55	42.819,97	4.638,14	72.083,37	11.974,52	249.800,26	49.690,77	579.630,99	630.000,00	
Outras Receitas Tributárias	6.184,36	2.935,18	4.266,46	4.174,99	2.138,61	3.439,45	2.493,26	806,45	1.797,76	2.064,80	3.545,27	149.571,95	94.000,00	
Receita de Contribuições	66.628,67	65.905,23	66.500,31	65.313,81	61.649,78	62.286,96	55.347,10	58.318,24	64.763,73	65.807,06	59.427,65	772.420,81	800.000,00	
Receita Patrimonial	28.244,11	25.845,28	29.397,93	32.313,85	28.713,61	28.820,57	22.017,81	20.918,16	19.135,20	26.209,85	33.675,63	328.386,68	366.000,00	
Receita Agropecuária	0,00	0,00	0,00	0,00	0,00	0,00	0,00	0,00	0,00	0,00	0,00	0,00	0,00	
Receita Industrial	0,00	0,00	0,00	0,00	0,00	0,00	0,00	0,00	0,00	0,00	0,00	0,00	0,00	
Receita de Serviços	0,00	0,00	0,00	0,00	0,00	0,00	0,00	0,00	0,00	0,00	0,00	0,00	0,00	
Transferências Correntes:	4.187.519,31	3.898.754,72	4.981.592,93	4.387.793,35	4.227.224,89	4.035.226,01	3.984.559,54	3.963.473,13	5.582.311,06	9.239.590,53	5.771.923,95	57.996.195,14	53.050.735,00	
Cota-Parte do FPM	1.295.255,04	1.599.780,06	2.047.595,82	1.691.596,30	1.875.755,68	1.520.939,69	1.236.627,82	1.501.379,10	2.739.245,07	4.282.105,07	2.331.488,13	23.880.579,44	16.986.600,00	
Cota-Parte do ICMS	353.621,64	256.139,16	270.838,90	267.236,20	268.190,96	281.844,27	284.797,12	281.398,58	299.422,40	292.422,46	119.570,49	3.231.335,26	2.536.000,00	
Cota-Parte do IPVA	96.237,88	57.112,94	55.063,82	24.375,37	20.032,58	14.215,64	9.388,21	6.650,55	11.899,99	13.744,48	117.566,87	499.209,62	598.400,00	
Cota-Parte do ITR	0,00	0,00	0,00	0,00	0,00	0,00	0,00	0,00	0,00	228,94	234,12	524,90	2.400,00	
Transferências da LC 87/1996	881,87	881,87	881,87	881,87	881,87	881,87	881,87	881,87	881,87	881,87	695,15	10.209,00	9.600,00	
Transferências da LC 61/1989	0,00	0,00	0,00	0,00	0,00	0,00	0,00	0,00	0,00	0,00	0,00	0,00	0,00	
Transferência do FUNDEB	2.441.522,08	2.094.840,69	2.607.272,52	2.403.703,61	2.062.363,80	2.217.344,55	2.452.664,52	2.173.163,03	2.530.861,73	4.650.207,71	2.157.827,69	28.220.750,34	20.018.735,00	
Outras Transferências Correntes	0,00	0,00	0,00	0,00	0,00	0,00	0,00	0,00	0,00	0,00	20.679,75	32.072,81	240.000,00	
Outras Receitas Correntes	349.358,49	370.946,20	475.049,63	366.928,33	303.256,52	363.727,97	306.544,99	358.237,44	610.473,23	724.013,22	514.053,36	5.202.389,66	5.037.000,00	
Deduções (II)	0,00	0,00	0,00	0,00	0,00	0,00	0,00	0,00	0,00	0,00	0,00	0,00	0,00	
Contribuição Servidor para o Plano de Previdência	0,00	0,00	0,00	0,00	0,00	0,00	0,00	0,00	0,00	0,00	0,00	0,00	0,00	
Compensações Financ. entre Regimes Previdência	0,00	0,00	0,00	0,00	0,00	0,00	0,00	0,00	0,00	0,00	0,00	0,00	0,00	
Dedução da Receita para Formação do FUNDEB	349.358,49	370.946,20	475.049,63	396.928,33	303.256,52	363.727,97	306.544,99	358.237,44	610.473,23	724.013,22	514.053,36	5.202.389,66	5.037.000,00	
Receita Corrente Líquida (III) = (I - II)	4.105.895,46	3.816.278,77	4.776.166,70	4.213.366,46	4.099.511,00	3.863.338,92	3.850.664,47	3.804.704,76	5.135.694,06	9.070.265,83	5.510.019,89	55.826.310,19	52.081.735,00	



GOVERNO MUNICIPAL DE LAVRAS DA MANGABEIRA  
Relatório Resumido de Execução Orçamentária  
**Demonstrativo da Receita Corrente Líquida**  
Orçamento Fiscal e da Seguridade Social  
Período: Janeiro a Fevereiro de 2017/Bimestre: Janeiro e Fevereiro

RRÉO - Anexo 3 (LRE - Art. 53, inciso I)

Em reais




EDSSER ALENCAR LOPES  
Prefeito Municipal



FRANCISCO ARNALDO SILVA LOIOLA  
Contador - CRC 017459/O



EVA MARIA TELES  
Controladora



ANTONIO JOSE DE FRANÇA  
Secretário de Finanças

**Relatório Resumido de Execução Orçamentária**  
**Demonstrativo das Receitas e Despesas Previdenciárias do Regime Próprio de Previdência dos Servidores**  
 Orçamento da Seguridade Social  
 Período: Janeiro a Fevereiro de 2017/Bimestre: Janeiro e Fevereiro

RREO - Anexo IV (LRF, Art. 53, inciso II)		R\$ 1,00				
		Receitas	Previsão Inicial	Previsão Atualizada	No Bimestre	Até o Bimestre 2017
						Até o Bimestre 2016
Receitas Previdenciárias (Exceto Intra-Orçamentárias) (I)						
(-) Deduções da Receita Patrimonial				0,00	0,00	
Receitas Previdenciárias (Intra-Orçamentárias) (II)				0,00	0,00	0,00
Receitas Intra-Orçamentárias			0,00	0,00	0,00	0,00
Total das Receitas Previdenciárias - RPPS (III) = (I + II)			0,00	0,00	0,00	0,00
Despesas		Dotação Inicial	Dotação Atualizada	No Bimestre	Até o Bimestre 2017	Até o Bimestre 2016
Despesas Previdenciárias (Exceto Intra-Orçamentárias) (IV)						
Despesas Previdenciárias (Intra-Orçamentárias) (V)				0,00	0,00	0,00
Despesas Intra-Orçamentárias			0,00	0,00	0,00	0,00
Total das Despesas Previdenciárias - RPPS (VI) = (IV + V)			0,00	0,00	0,00	0,00
Resultado Previdenciário - RPPS (VII) = (III - IV)			0,00	0,00	0,00	0,00
Aportes de Recursos para o Regime Próprio de Previdência do Servidor		Previsão Inicial	Previsão Atualizada	No Bimestre	Até o Bimestre 2017	Até o Bimestre 2016
Reserva Orçamentária do RPPS						Previsão Orçamentária
						0,00
Bens e Direitos do RPPS		Janeiro		Período de Referência		2016
				2017		
Caixa			0,00	0,00	0,00	0,00
Banco			0,00	0,00	0,00	0,00
Investimentos						
Outros Bens e Direitos						
Receitas Intra-Orçamentárias		Previsão Inicial	Previsão Atualizada	No Bimestre	Até o Bimestre 2017	Até o Bimestre 2016

**Relatório Resumido de Execução Orçamentária**  
**Demonstrativo das Receitas e Despesas Previdenciárias do Regime Próprio de Previdência dos Servidores**


Orçamento da Seguridade Social

Período: Janeiro a Fevereiro de 2017/Bimestre: Janeiro e Fevereiro

R\$ 1,00					
RREO - Anexo IV (LRF, Art. 53, inciso II)					
(-) Deduções da Receita					
Total das Receitas Previdenciárias Intra-Orçamentárias	0,00	0,00	0,00	0,00	0,00
Despesas Intra-Orçamentárias	Despesas Liquidadas				Até o Bimestre 2016
	Dotação Inicial	Dotação Atualizada	No Bimestre	Até o Bimestre 2017	
Total das Despesas Previdenciárias Intra-Orçamentárias	0,00	0,00	0,00	0,00	0,00



ILDSSER ALENCAR LOPES  
 Prefeito Municipal



FRANCISCO ARNALDO SILVA LOIOLA  
 Contador - CRC 017459/O



EVA MARIA TELES  
 Controladora




ANTONIO JOSÉ DE FRANÇA  
 Secretário de Finanças

GOVERNO MUNICIPAL DE LAVRAS DA MANGABEIRA  
 Relatório Resumido de Execução Orçamentária  
**Demonstrativo do Resultado Nominal**  
 Orçamento Fiscal e da Seguridade Social  
 Período: Janeiro a Fevereiro de 2017/Bimestre: Janeiro e Fevereiro


	SALDO			Em reais
	Em 31/Dez/2016 (a)	Em 31/Dez/2016 (b)	Em Fevereiro (c)	
<b>DÍVIDA FISCAL LÍQUIDA</b>				
DÍVIDA CONSOLIDADA (I)	28.512.138,75	28.512.138,75	28.422.783,19	
DEDUÇÕES (II)	4.248.227,51	4248227,51	9.501.690,02	
Disponibilidade de Caixa Bruta	4.248.227,51	4.248.227,51	7.261.339,74	
Demais Haveres Financeiros	0,00	0,00	-2.240.350,28	
(-) Restos a Pagar Processados (Exceto Precatórios)	24.263.911,24	24.263.911,24	18.921.093,17	
DÍVIDA CONSOLIDADA LÍQUIDA (III) = (I - II)				
RECEITAS DE PRIVATIZAÇÕES (IV)				
PASSIVOS RECONHECIDOS (V)				
DÍVIDA FISCAL LÍQUIDA (VI) = (III + IV - V)	24.263.911,24	24.263.911,24	18.921.093,17	
<b>RESULTADO NOMINAL</b>				
	PERÍODO DE REFERÊNCIA			
	No Bimestre (c-b)	Até o Bimestre (c-a)		
DÍVIDA CONSOLIDADA (I)	-5.342.818,07	-5.342.818,07	-5.342.818,07	
<b>DISCRIMINAÇÃO DA META FISCAL</b>				
META DE RESULTADO NOMINAL FIXADA NO ANEXO DE METAS FISCAIS DA LDO PARA O EXERCÍCIO DE REFERÊNCIA			0,00	
<b>REGIME PREVIDENCIÁRIO</b>				
<b>DÍVIDA FISCAL LÍQUIDA PREVIDENCIÁRIA</b>				
	Em 31/Dez/2016	Em 31/Dez/2016	Em Fevereiro	
DÍVIDA CONSOLIDADA PREVIDENCIÁRIA (VII)	0,00	0,00	0,00	
Passivo Atuarial				
Demais Dívidas				
DEDUÇÕES (II)	0,00	0,00	0,00	
Disponibilidade de Caixa Bruta	0,00	0,00	0,00	
Investimentos				

GOVERNO MUNICIPAL DE LAVRAS DA MANGABEIRA  
 Relatório Resumido de Execução Orçamentária  
**Demonstrativo do Resultado Nominal**  
 Orçamento Fiscal e da Seguridade Social  
 Período: Janeiro a Fevereiro de 2017/Bimestre: Janeiro e Fevereiro

	Em reais	
Demais Haveres Financeiros		
(-) Restos a Pagar Processados	0,00	0,00
DÍVIDA CONSOLIDADA LÍQUIDA (VIII)		
PREVIDENCIÁRIA (IX) = (VII - VIII)	0,00	0,00
PASSIVOS RECONHECIDOS (X)		
<b>DÍVIDA FISCAL LÍQUIDA PREVIDENCIÁRIA (XI)=(IX-X)</b>	<b>0,00</b>	<b>18.921.093,17</b>




ILDSSER ALENCAR LOPES  
 Prefeito Municipal



FRANCISCO ARNALDO SILVA LOIOLA  
 Contador - CRC 017459/O



EVA MARIA TELES  
 Controladora



ANTONIO JOSE DE FRANÇA  
 Secretário de Finanças

GOVERNO MUNICIPAL DE LAVRAS DA MANGABEIRA

Relatório Resumido de Execução Orçamentária

**Demonstrativo do Resultado Primário**

Orçamento Fiscal e da Seguridade Social

Período: Janeiro a Fevereiro de 2017/Bimestre: Janeiro e Fevereiro

RRÉO - Anexo 6 (LRE - Art. 53, inciso III)

Em reais

	Receitas Realizadas	
	Até o Bimestre 2017	Até o Bimestre 2016
Receitas Primárias		
Receitas Primárias Correntes (I)	9.025.424,23	8.431.937,09
Receitas Tributárias	278.383,79	549.080,41
IPTU	356,94	122,14
ISS	105.683,49	410.838,61
ITBI	0,00	11.372,41
IRRF	53.072,73	97.663,13
Outras Receitas Tributárias	119.270,63	29.084,12
Receitas de Contribuições	139.897,92	136.255,85
Receitas Previdenciárias	0,00	0,00
Outras Receitas de Contribuições	139.897,92	136.255,85
Receita Patrimonial Líquida	772,78	0,00
Receita Patrimonial	66.773,21	0,00
(-) Aplicações Financeiras	66.000,43	48.389,56
Transferências Correntes	8.574.296,93	48.389,56
Cota-Parte do FPM	3.320.127,88	7.746.600,83
Cota-Parte do ICMS	300.338,84	3.835.778,59
Cota-Parte do IPVA	152.390,64	437.296,45
Convênios	0,00	141.297,02
Outras Transferências Correntes	4.801.439,57	0,00
Demais Receitas Correntes	32.072,81	3.332.228,77
Dívida Ativa	753,25	0,00
Diversas Receitas Correntes	31.319,56	0,00
Receitas de Capital (II)	3.315,38	0,00
Operações de Crédito (III)	0,00	0,00
Amortização de Empréstimos (IV)	0,00	0,00
Alienação de Bens (V)	0,00	0,00
Transferências de Capital	0,00	0,00
Convênios	0,00	0,00
Outras Transferências de Capital	0,00	0,00
Outras Receitas de Capital	3.315,38	0,00
Receitas Primárias de Capital (VI) = (II - III - IV - V)	3.315,38	0,00
Receita Primária Total (VII) = (I + VI)	9.028.739,61	8.431.937,09
Previsão Atualizada	57.987.735,00	

GOVERNO MUNICIPAL DE LAVRAS DA MANGABEIRA

Relatório Resumido de Execução Orçamentária

**Demonstrativo do Resultado Primário**

Orçamento Fiscal e da Seguridade Social

Período: Janeiro a Fevereiro de 2017/Bimestre; Janeiro e Fevereiro


RREO - Anexo 6/LRE - Art. 53 - inciso III

Despesas Primárias	Dotação Atualizada	Despesas Empenhadas		Despesas Liquidadas		Insc. Restos a Pagar N Proc.	
		Até o Bimestre 2017		Até o Bimestre 2016		Em 2017	
		Até o Bimestre 2017	Até o Bimestre 2016	Até o Bimestre 2017	Até o Bimestre 2016	Em 2017	Em 2016
Despesas Primárias							
Despesas Correntes (VIII)	50.380.841,70	9.281.902,61	5.250.704,18	6.772.912,87	5.250.704,18		
Pessoal e Encargos Sociais	30.947.162,16	5.673.473,21	5.250.704,18	5.536.402,66	5.250.704,18		
Juros e Encargos da Dívida (IX)	3.500,00	0,00	0,00	0,00	0,00		
Outras Despesas Correntes	19.430.179,54	3.608.429,40	0,00	1.236.510,21	0,00		
Despesas Primárias Correntes (X) = (VIII - IX)	50.377.341,70	9.281.902,61	5.250.704,18	6.772.912,87	5.250.704,18		
Despesas de Capital (XI)	7.781.893,30	339.517,08	0,00	97.155,56	0,00		
Investimentos	7.421.893,30	7.800,00	0,00	7.800,00	0,00		
Inversões Financeiras	0,00	0,00	0,00	0,00	0,00		
Concessão de Empréstimo (XII)							
Aquisição de Título de Capital Já Integralizado (XIII)							
Demais Inversões Financeiras	0,00	0,00	0,00	0,00	0,00		
Amortização da Dívida (XIV)	360.000,00	331.717,08	0,00	89.355,56	0,00		
Despesas Primárias de Capital (XV) = (XI - XII - XIII - XIV)	7.421.893,30	7.800,00	0,00	7.800,00	0,00		
Reserva de Contingência (XVI)	216.000,00						
Reserva do RPPS (XVII)	0,00						
Despesas Primária Total (XVIII) = (X + XV + XVI + XVII)	58.015.235,00	9.289.702,61	5.250.704,18	6.780.712,87	5.250.704,18		
Resultado Primário (XIX) = (VII - XVIII)	-27.500,00	-260.963,00	3.181.232,91				
Saldo de Exercícios Anteriores							
<b>Discriminação da Meta Fiscal</b>							
Meta de Resultado Primário Fixada no Anexo de Metas Fiscais da LDO P/ O Exercício de Referência						Valor Corrente	0,00


GOVERNO MUNICIPAL DE LAVRAS DA MANGABEIRA  
Relatório Resumido de Execução Orçamentária  
**Demonstrativo do Resultado Primário**  
Orçamento Fiscal e da Seguridade Social  
Período: Janeiro a Fevereiro de 2017/Bimestre: Janeiro e Fevereiro

BBEO - Anexo 6.0/RE - Art. 53, inciso III

Em reais




ILDSSER ALENCAR LOPES  
Prefeito Municipal



FRANCISCO ARNALDO SILVA LOIOLA  
Contador - CRC 017459/Q



EVA MARIA TELES  
Controladora



ANTONIO JOSÉ DE FRANÇA  
Secretário de Finanças





GOVERNO MUNICIPAL DE LAVRAS DA MANGABEIRA

Relatório Resumido de Execução Orçamentária

**Restos a Pagar por Poder e Órgão**


Orçamento Fiscal e da Seguridade Social

Período: Janeiro a Fevereiro de 2017/Bimestre: Janeiro e Fevereiro


REO - Anexo VII (LRF, Art. 52, inciso I, alíneas "a" e "b" do inciso II e §1º)

RESTOS A PAGAR (INTRA-ORÇAMENTÁRIOS) (II)


<b>TOTAL (III) = (I + II)</b>	1.786.123,27	2.543.383,74	0,00	2.240.350,28	2.089.156,73	229.841,05	127.397,80	0,00	0,00	357.238,85
-------------------------------	--------------	--------------	------	--------------	--------------	------------	------------	------	------	------------




ILDSEER ALENCAR LOPES  
Prefeito Municipal



FRANCISCO ARNALDO SILVA LOIOLA  
Contador - CRC 017459/O



EVA MARIA TELES  
Controladora



ANTONIO JOSE DE FRANÇA  
Secretário de Finanças

## GOVERNO MUNICIPAL DE LAVRAS DA MANGABEIRA

## Relatório Resumido da Execução Orçamentária

## Demonstrativo das Receitas e Despesas com Manutenção e Desenvolvimento do Ensino - MDE

## Orçamentos Fiscal e da Seguridade Social

Período: Janeiro a Fevereiro de 2017/Bimestre: Janeiro e Fevereiro

RREO - ANEXO VIII (LDB, art. 72)

R\$ 1,00

<b>RECEITAS DO ENSINO</b>					
RECEITA RESULTANTE DE IMPOSTOS (caput do art. 212 da Constituição)	PREVISÃO INICIAL	PREVISÃO ATUALIZADA	RECEITAS REALIZADAS		
			No Bimestre	Até o Bimestre	%
<b>1 - RECEITAS DE IMPOSTOS</b>	2.486.000,00	2.486.000,00	159.866,41	159.866,41	6,43
Imposto sobre a Propriedade Predial e Territorial Urbana	2.000,00	2.000,00	356,94	356,94	17,84
Imposto de Renda Relido nas Fontes sobre os Rendimentos do Trabalho	600.000,00	600.000,00	53.072,73	53.072,73	8,84
Imposto sobre Serviços de Qualquer Natureza	1.882.000,00	1.882.000,00	105.683,49	105.683,49	5,61
Receita da Dívida Ativa de Outros Tributos – Principal	2.000,00	2.000,00	753,25	753,25	37,66
<b>2 - RECEITAS DE TRANSFERÊNCIAS CONSTITUCIONAIS LEGAIS</b>	25.185.000,00	25.185.000,00	4.719.268,66	4.719.268,66	18,73
Cota-Parte do Fundo de Participação dos Municípios - Cota Mensal	21.242.000,00	21.242.000,00	4.150.159,80	4.150.159,80	19,53
Cota-Parte do Imposto Sobre a Propriedade Territorial Rural	3.000,00	3.000,00	295,96	295,96	9,86
Transferência Financeira do ICMS – Desoneração – L.C. N° 87/96	12.000,00	12.000,00	1.390,30	1.390,30	11,58
Cota-Parte do ICMS	3.170.000,00	3.170.000,00	375.423,57	375.423,57	11,84
Cota-Parte do IPVA	748.000,00	748.000,00	190.488,36	190.488,36	25,46
Cota-Parte do IPI – Municípios	10.000,00	10.000,00	1.510,67	1.510,67	15,10
<b>3 - TOTAL DAS RECEITAS DE IMPOSTOS (1 + 2)</b>	27.671.000,00	27.671.000,00	4.879.135,07	4.879.135,07	0,00
<b>RECEITAS ADICIONAIS PARA FINANCIAMENTO DO ENSINO</b>					
RECEITAS ADICIONAIS PARA FINANCIAMENTO DO ENSINO	PREVISÃO INICIAL	PREVISÃO ATUALIZADA	RECEITAS REALIZADAS		
			No Bimestre	Até o Bimestre	%
<b>4 - RECEITAS DA APLICAÇÃO FINANCEIRA DE OUTROS RECURSOS VINCULADOS A</b>	0,00	0,00	0,00	0,00	0,00
<b>5 - RECEITA DE TRANSFERÊNCIAS DO FNDE</b>	820.000,00	820.000,00	168.825,51	168.825,51	20,58
Transferências do Salário-Educação	820.000,00	820.000,00	168.825,51	168.825,51	20,58
<b>6 - RECEITA DE TRANSFERÊNCIA DE CONVÊNIOS</b>	0,00	0,00	0,00	0,00	0,00
<b>8 - OUTRAS RECEITAS PARA FINANCIAMENTO DO ENSINO</b>	0,00	0,00	0,00	0,00	0,00
<b>9 - TOTAL DAS RECEITAS PARA FINANCIAMENTO DO ENSINO (4 + 5 + 6 + 7 + 8)</b>	820.000,00	820.000,00	168.825,51	168.825,51	20,58
<b>FUNDEB</b>					
RECEITA RESULTANTE DE IMPOSTOS (caput do art. 212 da Constituição)	PREVISÃO INICIAL	PREVISÃO ATUALIZADA	RECEITAS REALIZADAS		
			No Bimestre	Até o Bimestre	%
<b>10 - RECEITAS DESTINADAS AO FUNDEB</b>	5.037.000,00	5.037.000,00	943.853,74	943.853,74	18,73
Dedução FUNDEB - <Cota-Parte do FPM>	4.248.400,00	4.248.400,00	830.031,92	830.031,92	19,53
Dedução FUNDEB - <Cota-Parte do ITR>	600,00	600,00	59,17	59,17	9,86
Dedução FUNDEB - <Cota-Parte ICMS L.C>	2.400,00	2.400,00	278,06	278,06	11,58
Dedução FUNDEB - <Cota-Parte do ICMS>	634.000,00	634.000,00	75.084,73	75.084,73	11,84
Dedução FUNDEB - <Cota-Parte do IPVA>	149.600,00	149.600,00	38.097,72	38.097,72	25,46
Dedução FUNDEB - <Cota-Parte do IPI ->	2.000,00	2.000,00	302,14	302,14	15,10
<b>11 - RECEITAS RECEBIDAS PELO FUNDEB</b>	18.892.000,00	18.892.000,00	3.384.597,73	3.384.597,73	18,25
11.1 - Transferências de Recursos do FUNDEB	12.892.000,00	12.892.000,00	2.153.586,58	2.153.586,58	16,70
11.2 - Complementação da União ao FUNDEB	5.594.000,00	5.594.000,00	1.222.228,73	1.222.228,73	21,84
11.3 - Receita de Aplicação Financeira dos Recursos do FUNDEB	50.000,00	50.000,00	8.782,42	8.782,42	17,56
<b>12 - RESULTADOS DAS TRANSFERÊNCIAS DO FUNDEB (11.1 - 10)</b>	7.855.000,00	7.855.000,00	1.209.732,84	1.209.732,84	15,40
<b>Acréscimo Resultante das Transferência do FUNDEB</b>					

GOVERNO MUNICIPAL DE LAVRAS DA MANGABEIRA

Relatório Resumido da Execução Orçamentária

Demonstrativo das Receitas e Despesas com Manutenção e Desenvolvimento do Ensino - MDE

Orçamentos Fiscal e da Seguridade Social

Período: Janeiro a Fevereiro de 2017/Bimestre: Janeiro e Fevereiro

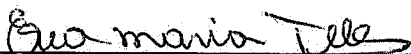
RREO - ANEXO VIII (LDB. art. 72)

R\$ 1,00




ALDSSER ALENCAR LOPES  
Prefeito Municipal

FRANCISCO ARNALDO SILVA LOIOLA  
Contador - CRC 017459/O



EVA MARIA TELES  
Controladora



ANTONIO JOSE DE FRANÇA  
Secretário de Finanças

## GOVERNO MUNICIPAL DE LAVRAS DA MANGABEIRA

## Relatório Resumido da Execução Orçamentária

## Demonstrativo das Receitas e Despesas com Manutenção e Desenvolvimento do Ensino - MDE

## Orçamentos Fiscal e da Seguridade Social

Período: Janeiro a Fevereiro de 2017/Bimestre: Janeiro e Fevereiro

RREO - ANEXO VIII (LDB, art. 72)

R\$ 1,00

DESPESAS DO FUNDEB	DOTAÇÃO INICIAL	DOTAÇÃO ATUALIZADA	DESPESAS LIQUIDADAS		
			No Bimestre	Até o Bimestre	%
13 - PAGAMENTO DOS PROFISSIONAIS DO MAGISTÉRIO	20.975.099,00	21.188.794,00	2.069.121,44	2.069.121,44	61,13
13.1 - Com Educação Infantil	3.264.000,00	3.264.000,00	270.930,34	270.930,34	8,30
13.2 - Com Ensino Fundamental	17.711.099,00	17.924.794,00	1.798.191,10	1.798.191,10	10,03
13.3 - Com Educação Básica	2.420.584,00	2.420.584,00	0,00	0,00	0,00
14 - OUTRAS DESPESAS	20.975.099,00	21.188.794,00	0,00	0,00	0,00
14.1 - Com Educação Infantil	3.264.000,00	3.264.000,00	91.087,39	91.087,39	2,79
14.2 - Com Ensino Fundamental	17.711.099,00	17.924.794,00	771.761,99	771.761,99	4,30
14.3 - Com Educação Básica	2.420.584,00	2.420.584,00	0,00	0,00	0,00
15 - TOTAL DAS DESPESAS DO FUNDEB (13 + 14)	46.791.366,00	47.218.756,00	2.931.970,82	2.931.970,82	6,20

DEDUÇÕES PARA FINS DE LIMITE DO FUNDEB PARA PAGAMENTO DOS PROFISSIONAIS DO MAGISTÉRIO	VALOR
16 - RESTOS A PAGAR INSCRITOS NO EXERCÍCIO SEM DISPONIBILIDADE FINANCEIRA DE RECURSOS DO FUNDEB	0,00
17 - DESPESAS CUSTEADAS COM O SUPERÁVIT FINANCEIRO DO EXERCÍCIO ANTERIOR DO FUNDEB	0,00
18 - TOTAL DAS DEDUÇÕES CONSIDERADAS PARA FINS DE LIMITE DO FUNDEB (16 + 17)	0,00
19 - MÍNIMO DE 60% NA REMUNERAÇÃO DO MAGISTÉRIO COM EDUCAÇÃO INFANTIL E ENSINO FUNDAMENTAL $(13 / 11) \times 100$ %	61,13

CONTROLE DA UTILIZAÇÃO DE RECURSOS NO EXERCÍCIO SUBSEQUENTE	VALOR
20 - RECURSOS RECEBIDOS DO FUNDEB EM [EXERCÍCIO ANTERIOR] QUE NÃO FORAM UTILIZADOS	0,00
21 - DESPESAS CUSTEADAS COM O SALDO DO ITEM 20 ATÉ O 1º TRIMESTRE DE [EXERCÍCIO]	0,00

**MANUTENÇÃO E DESENVOLVIMENTO DO ENSINO - DESPESAS CUSTEADAS COM A RECEITA RESULTANTE DE IMPOSTOS E RECURSOS DO FUNDEB**

RECEITAS COM AÇÕES TÍPICAS DE MDE	PREVISÃO INICIAL	PREVISÃO ATUALIZADA	RECEITAS REALIZADAS		
			No Bimestre	Até o Bimestre	%
22 - IMPOSTOS E TRANSFERÊNCIAS DESTINADAS À MDE (25% de 3)	6.917.750,00	6.917.750,00	1.219.783,76	1.219.783,76	17,63

DESPESAS COM AÇÕES TÍPICAS DE MDE	DOTAÇÃO INICIAL	DOTAÇÃO ATUALIZADA	DESPESAS LIQUIDADAS		
			No Bimestre	Até o Bimestre	%
23 - EDUCAÇÃO INFANTIL	3.264.000,00	3.264.000,00	362.017,73	362.017,73	11,09
24 - ENSINO FUNDAMENTAL	17.711.099,00	17.924.794,00	2.646.058,30	2.646.058,30	14,76
25 - ENSINO MÉDIO	5.000,00	5.000,00	0,00	0,00	0,00
26 - ENSINO SUPERIOR	9.500,00	9.500,00	0,00	0,00	0,00
27 - ENSINO PROFISSIONAL NÃO INTEGRADO AO ENSINO REGULAR	7.500,00	7.500,00	0,00	0,00	0,00
28 - OUTRAS	2.630.584,00	2.630.584,00	24.156,47	24.156,47	0,91
29 - TOTAL DAS DESPESAS COM AÇÕES TÍPICAS DE MDE (23 + 24 + 25 + 26 + 27 + 28)	23.627.683,00	23.841.378,00	3.032.232,50	3.032.232,50	12,71

DEDUÇÕES CONSIDERADAS PARA FINS DE LIMITE CONSTITUCIONAL	VALOR
30 - RESULTADO LÍQUIDO DAS TRANSFERÊNCIAS DO FUNDEB = (12)	1.209.732,84
31 - DESPESAS CUSTEADAS COM A COMPLEMENTAÇÃO DO FUNDEB NO EXERCÍCIO	1.222.228,73
32 - RECEITA DE APLICAÇÃO FINANCEIRA DOS RECURSOS DO FUNDEB ATÉ O BIMESTRE = (50 h)	8.782,42
33 - DESPESAS CUSTEADAS COM O SUPERÁVIT FINANCEIRO, DO EXERCÍCIO ANTERIOR, DO FUNDEB	0,00
34 - DESPESAS CUSTEADAS COM O SUPERÁVIT FINANCEIRO, DO EXERCÍCIO ANTERIOR, DE OUTROS RECURSOS DE IMPOSTOS	0,00
35 - RESTOS A PAGAR INSCRITOS NO EXERCÍCIO ANTERIOR SEM DISPONIBILIDADE FINANCEIRA DE RECURSOS DE IMPOSTOS VINCULADOS AO	0,00
36 - CANCELAMENTO, NO EXERCÍCIO, DE RESTOS A PAGAR INSCRITOS COM DISPONIBILIDADE FINANCEIRA DE RECURSOS DE IMPOSTOS VINCL	0,00
37 - TOTAL DAS DEDUÇÕES CONSIDERADAS PARA FINS DE LIMITE CONSTITUCIONAL (30 + 31 + 32 + 33 + 34 + 35 + 36)	2.440.743,99
38 - TOTAL DAS DESPESAS PARA FINS DE LIMITE (29 - 37)	591.488,51
39 - MÍNIMO DE 25% DAS RECEITAS RESULTANTE DE IMPOSTOS EM MDE $((38 / 3) * 100)$	12,12

OUTRAS INFORMAÇÕES PARA CONTROLE					
OUTRAS DESPESAS CUSTEADAS COM RECEITAS ADICIONAIS PARA FINANCIAMENTO DO ENSINO	DOTAÇÃO INICIAL	DOTAÇÃO ATUALIZADA	DESPESAS LIQUIDADAS		
			No Bimestre	Até o Bimestre	%

GOVERNO MUNICIPAL DE LAVRAS DA MANGABEIRA

Relatório Resumido da Execução Orçamentária

Demonstrativo das Receitas e Despesas com Manutenção e Desenvolvimento do Ensino - MDE


Orçamentos Fiscal e da Seguridade Social

Período: Janeiro a Fevereiro de 2017/Bimestre: Janeiro e Fevereiro

RREO - ANEXO VIII (LDB. art. 72)


R\$ 1,00

OUTRAS INFORMAÇÕES PARA CONTROLE					
OUTRAS DESPESAS CUSTEADAS COM RECEITAS ADICIONAIS PARA FINANCIAMENTO DO ENSINO	DOTAÇÃO INICIAL	DOTAÇÃO ATUALIZADA	DESPESAS LIQUIDADAS		
			No Bimestre	Até o Bimestre	%
40 - DESPESAS CUSTEADAS COM A APLICAÇÃO FINANCEIRA DE OUTROS RECURSOS	0,00	0,00	0,00	0,00	0,00
41 - DESPESAS CUSTEADAS COM A CONTRIBUIÇÃO SOCIAL DO SALÁRIO-EDUCAÇÃO	0,00	0,00	0,00	0,00	0,00
42 - DESPESAS CUSTEADAS COM A OPERAÇÕES DE CRÉDITO	0,00	0,00	0,00	0,00	0,00
43 - DESPESAS CUSTEADAS COM OUTRAS RECEITAS PARA FINANCIAMENTO DO ENSINO	0,00	0,00	0,00	0,00	0,00
44 - TOTAL DAS OUTRAS DESPESAS CUSTEADAS COM RECEITAS ADICIONAIS PARA FINANCIAMENTO DO ENSINO	0,00	0,00	0,00	0,00	0,00
45 - TOTAL GERAL DAS DESPESAS (29 + 44)	0,00	0,00	0,00	0,00	0,00
RESTOS A PAGAR INSCRITOS COM DISPONIBILIDADE FINANCEIRA DE RECURSOS DE IMPOSTOS VINCULADOS AO ENSINO	SALDO ATÉ O BIMESTRE		CANCELADOS EM 2017 (g)		
46 - RESTOS A PAGAR DE DESPESAS COM FUNDEB	0,00		0,00		
FLUXO FINANCEIRO DOS RECURSOS			VALOR		
			FUNDEB (h)	FUNDEF	
47 - SALDO FINANCEIRO EM 31 DE DEZEMBRO DE [EXERCÍCIO ANTERIOR]			22.900,60	0,00	
48 - (+) INGRESSO DE RECURSOS ATÉ O BIMESTRE			4.547,13	0,00	
49 - (-) PAGAMENTOS EFETUADOS ATÉ O BIMESTRE			1.299.880,69	0,00	
50 - (+) RECEITA DE APLICAÇÃO FINANCEIRA DOS RECURSOS ATÉ O BIMESTRE			8.782,42	0,00	
51 - (=) SALDO FINANCEIRO NO EXERCÍCIO ATUAL			-1.286.551,14	0,00	
52 - SALDO ATUAL DAS CONTAS BANCÁRIAS DE VINCULAÇÃO AO FUNDEB 60% e 40% (((47 + 48) - 49) + 50)			-1.263.650,54	0,00	

  
ALDSSON ALENCAR LOPES  
Prefeito Municipal

  
FRANCISCO ARNALDO SILVA LOIOLA  
Contador - CRC 017459/O

  
EVA MARIA TELES  
Controladora


  
ANTONIO JOSÉ DE FRANÇA  
Secretário de Finanças

**GOVERNO MUNICIPAL DE LAVRAS DA MANGABEIRA**  
**Relatório Resumido de Execução Orçamentária**  
**Demonstrativo das Receitas de Operações de Crédito e Despesas de Capital**  
**Orçamento Fiscal e da Seguridade Social**  
**Período: Janeiro a Fevereiro de 2017/Bimestre: Janeiro e Fevereiro**

RREO - Anexo IX (LRF, Art. 52, inciso I, alíneas "a" e "b" do inciso II e §1º)

R\$

RECEITAS	PREVISÃO ATUALIZADA (a)	RECEITAS REALIZADAS Até o Bimestre (b)		SALDO NÃO REALIZADO (c) = (a - b)
RECEITAS DE OPERAÇÕES DE CRÉDITO (I)	10.000,00	0,00		10.000,00
DESPESAS	DOTAÇÃO ATUALIZADA (d)	DESPESAS EXECUTADAS Até o Bimestre		SALDO NÃO EXECUTADO (g) = (d - (e + f))
		LIQUIDADAS (e)	INSCRITAS EM RESTOS A PAGAR NÃO PROCESSADOS (f)	
DESPESAS DE CAPITAL	7.781.893,30	97.155,56	242.361,52	7.442.376,22
DESPESAS DE CAPITAL LÍQUIDA (II)	7.781.893,30	97.155,56	242.361,52	7.442.376,22
<b>RESULTADO PARA APURAÇÃO DA REGRA DE OURO (III) = (I - II)</b>	<b>-7.771.893,30</b>	<b>-339.517,08</b>		<b>-7.432.376,22</b>

  
 \_\_\_\_\_  
 ILDSER ALENCAR LOPES  
 Prefeito Municipal

  
 \_\_\_\_\_  
 FRANCISCO ARNALDO SILVA LOIOLA  
 Contador - CRC 017459/O

  
 \_\_\_\_\_  
 EVA MARIA TELES  
 Controladora

  
 \_\_\_\_\_  
 ANTONIO JOSE DE FRANÇA  
 Secretário de Finanças


GOVERNO MUNICIPAL DE LAVRAS DA MANGABEIRA  
Relatório Resumido da Execução Orçamentária  
Demonstrativo da Projeção do Regime Próprio de Previdência dos Servidores  
Orçamentos da Seguridade Social  
Período: Janeiro a Fevereiro de 2017/Bimestre: Janeiro e Fevereiro

RREO - ANEXO X (LRF, art. 53, § 1º, inciso II)


R\$ 1,00

EXERCÍCIO	RECEITAS PREVIDENCIÁRIAS (a)	DESPESAS PREVIDENCIÁRIAS (a)	RESULTADO PREVIDENCIÁRIO (c) = (a - b)	SALDO FINANCEIRO DO EXERCÍCIO (d) = ("d" exercício anterior) + (c)
	0,00	0,00	0,00	0,00

  
ILDSEER ALENCAR LOPES  
Prefeito Municipal

  
FRANCISCO ARNALDO SILVA LOIOLA  
Contador - CRC 017459/O

  
EVA MARIA TELES  
Controladora

  
ANTONIO JOSE DE FRANÇA  
Secretário de Finanças



**GOVERNO MUNICIPAL DE LAVRAS DA MANGABEIRA**  
**Relatório Resumido de Execução Orçamentária**  
**Demonstrativo das Receita de Alienação de Ativos e Aplicação dos Recursos**  
**Orçamento Fiscal e da Seguridade Social**  
**Período: Janeiro a Fevereiro de 2017/Bimestre: Janeiro e Fevereiro**

RREO - Anexo XI (LRF, Art. 52, inciso I, alíneas "a" e "b" do inciso II e §1º)

RS


<b>RECEITAS</b>	<b>PREVISÃO ATUALIZADA (a)</b>	<b>RECEITAS REALIZADAS Até o Bimestre (b)</b>		<b>SALDO NÃO REALIZADO (c) = (a - b)</b>
<b>RECEITAS DE CAPITAL - ALIENAÇÃO DE ATIVOS (I)</b>				
Alienação de Outros Bens Móveis	20.000,00	0,00		20.000,00
<b>DESPESAS</b>	<b>DOTAÇÃO ATUALIZADA (d)</b>	<b>DESPESAS EXECUTADAS Até o Bimestre</b>		<b>SALDO NÃO EXECUTADO (g) = (d - (e + f))</b>
		<b>LIQUIDADAS (e)</b>	<b>INSCRITAS EM RESTOS A PAGAR NÃO PROCESSADOS (f)</b>	
<b>APLICAÇÃO DOS RECURSOS DA ALIENAÇÃO DE ATIVOS (II)</b>				
<b>DESPESA DE CAPITAL</b>				
Investimentos	7.421.893,30	0,00	0,00	7.421.893,30
Amortização da Dívida	360.000,00	0,00	0,00	360.000,00
<b>DESPESAS CORRENTES DOS REGIMES DE PREVIDÊNCIA</b>				
Regime Geral da Previdência Social	0,00	0,00	0,00	0,00
Regime Próprio de Previdência dos Servidores	0,00	0,00	0,00	0,00
	<b>2016</b>	<b>2017</b>		<b>SALDO ATUAL</b>
<b>SALDO FINANCEIRO A APLICAR</b>	<b>(h)</b>	<b>(i) = (Ib - (IIe + II f))</b>		<b>(j) = (IIIh + II i)</b>
VALOR (III)	0,00	0,00		0,00

Fonte:

  
 ILDSEER ALENCAR LOPES  
 Prefeito Municipal

  
 FRANCISCO ARNALDO SILVA LOIOLA  
 Contador - CRC 017459/O

  
 EVA MARIA TELES  
 Controladora

  
 ANTONIO JOSE DE FRANÇA  
 Secretário de Finanças

## GOVERNO MUNICIPAL DE LAVRAS DA MANGABEIRA

## Relatório Resumido da Execução Orçamentária

## Demonstrativo da Receita e Despesa com Ações de Serviços Públicos de Saúde

## Orçamentos Fiscal e da Seguridade Social

Período: Janeiro a Fevereiro de 2017/Bimestre: Janeiro e Fevereiro

RREO - ANEXO XII (ADCT, art. 77)

R\$ 1,00

RECEITAS	PREVISÃO INICIAL	PREVISÃO ATUALIZADA	RECEITAS REALIZADAS	
			Até o Bimestre	%
RECEITA DE IMPOSTOS	2.579.000,00	2.579.000,00	159.866,41	6,19
Imposto sobre a Propriedade Predial e Territorial Urbana	2.000,00	2.000,00	356,94	17,84
Imposto de Renda Retido nas Fontes sobre os Rendimentos do Trabalho	600.000,00	600.000,00	53.072,73	8,84
Imposto sobre Serviços de Qualquer Natureza	1.882.000,00	1.882.000,00	105.683,49	5,61
Receita da Dívida Ativa de Outros Tributos – Principal	2.000,00	2.000,00	753,25	37,66
RECEITAS DE TRANSFERÊNCIAS CONSTITUCIONAIS LEGAIS	29.471.000,00	29.471.000,00	5.336.814,47	18,10
Cota-Parte do Fundo de Participação dos Municípios - Cota Mensal	21.242.000,00	21.242.000,00	4.150.159,80	19,53
Cota-Parte do Imposto Sobre a Propriedade Territorial Rural	3.000,00	3.000,00	295,96	9,86
EMAP - Equipes Multiprofissionais de Apoio (RAU-ADOM)	870.000,00	870.000,00	145.007,34	16,66
Teto Municipal da Média e Alta Complexidade Ambulatorial e Hospitalar	2.250.000,00	2.250.000,00	387.596,84	17,22
Teto Municipal Melhor em Casa	340.000,00	340.000,00	56.610,00	16,65
Assistência Financeira Complementar - CE 95%	86.000,00	86.000,00	13.860,88	16,11
Inc. as Ações de Vigilância Prev. e Cont. das DST/AIDS e Hepatites Virais (PVVS)	30.000,00	30.000,00	14.470,75	48,23
Transferência Financeira do ICMS – Desoneração – L.C. Nº 87/96	12.000,00	12.000,00	1.390,30	11,58
Cota-Parte do ICMS	3.170.000,00	3.170.000,00	375.423,57	11,84
Cota-Parte do IPVA	748.000,00	748.000,00	190.488,36	25,46
Cota-Parte do IPI – Municípios	10.000,00	10.000,00	1.510,67	15,10
TOTAL	31.247.000,00	31.247.000,00	5.496.680,88	17,59

DESPESAS CORRENTES (Por Grupo de Natureza da Despesa)	DOTAÇÃO INICIAL	DOTAÇÃO ATUALIZADA	DESPESAS LIQUIDADAS	
			Até o Bimestre	%
DESPESAS CORRENTES	11.993.200,00	12.153.142,16	1.960.961,50	16,13
Pessoal e Encargos Sociais	6.204.550,00	6.413.492,16	1.299.355,40	20,25
Juros e Encargos da Dívida	0,00	0,00	0,00	0,00
Outras Despesas Correntes	5.788.650,00	5.739.650,00	661.606,10	11,52
DESPESAS DE CAPITAL	2.420.000,00	2.420.000,00	0,00	0,00
Investimentos	2.417.500,00	2.417.500,00	0,00	0,00
Inversões Financeiras	0,00	0,00	0,00	0,00
Amortização da Dívida	2.500,00	2.500,00	0,00	0,00
TOTAL (IV)	14.413.200,00	14.573.142,16	1.960.961,50	0,00

DESPESAS PRÓPRIAS COM AÇÕES E SERVIÇOS PÚBLICOS DE SAÚDE	DOTAÇÃO INICIAL	DOTAÇÃO ATUALIZADA	DESPESAS LIQUIDADAS	
			Até o Bimestre	%
DESPESAS COM SAÚDE (V) = (IV)	14.413.200,00	14.573.142,16	1.960.961,50	13,45
(-) DESPESAS COM INATIVOS E PENSIONISTAS	0,00	0,00	0,00	0,00
(-) DESPESAS CUSTEADAS COM OUTROS RECURSOS DESTINADOS À SAÚDE	956.011,97	956.011,97	956.011,97	100,00
Recursos de Transferências do Sistema Único de Saúde	0,00	0,00	0,00	0,00
Recursos de Operações de Crédito	0,00	0,00	0,00	0,00
Outros Recursos	0,00	0,00	0,00	0,00
(-) RESTOS A PAGAR INSCRITOS NO EXERCÍCIO SEM DISPONIBILIDADE FINANCEIRA	0,00	0,00	0,00	0,00
TOTAL DAS DESPESAS PRÓPRIAS COM AÇÕES E SERVIÇOS PÚBLICOS DE SAÚDE	13.457.188,03	13.617.130,19	1.150.492,79	7,38

CONTROLE DE RESTOS A PAGAR VINCULADOS À SAÚDE INSCRITOS EM EXERCÍCIOS ANTERIORES	RESTOS A PAGAR INSCRITOS COM DISPONIBILIDADE FINANCEIRA DE RECURSOS PRÓPRIOS VINCULADOS	
	Inscritos em Exercícios Anteriores	Cancelado em 2017 (f)
RESTOS A PAGAR DE DESPESAS PRÓPRIAS COM AÇÕES E SERVIÇOS PÚBLICOS DE SAÚDE (VII)	0,00	0,00
PARTICIPAÇÃO DAS DESPESAS COM AÇÕES E SERVIÇOS PÚBLICOS DE SAÚDE NA RECEITA DE IMPOSTOS LÍQUIDA E TRANSFERÊNCIAS CONSTITUCIONAIS LEGAIS - LIMITE CONSTITUCIONAL < % > ((VI - VII f) / 1)	23,58	

**GOVERNO MUNICIPAL DE LAVRAS DA MANGABEIRA**  
**Relatório Resumido da Execução Orçamentária**  
**Demonstrativo da Receita e Despesa com Ações de Serviços Públicos de Saúde**  
**Orçamentos Fiscal e da Seguridade Social**  
**Período: Janeiro a Fevereiro de 2017/Bimestre: Janeiro e Fevereiro**

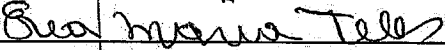
RREO - ANEXO XII (ADCT, art. 77)


R\$ 1,00

<b>DESPESAS COM SAÚDE</b> (Por Subfunção)	<b>DOTAÇÃO INICIAL</b>	<b>DOTAÇÃO ATUALIZADA</b>	<b>DESPESAS LIQUIDADAS</b>	
			<b>Até o Bimestre</b>	<b>%</b>
Administração Geral	4.012.250,00	4.141.192,16	568.908,21	13,73
Atenção Básica	6.486.200,00	6.516.200,00	580.256,46	8,90
Assistência Hospitalar e Ambulatorial	2.628.250,00	2.629.250,00	569.592,32	21,66
Suporte Profilático e Terapêutico	166.000,00	166.000,00	0,00	0,00
Vigilância Sanitária	345.500,00	345.500,00	145.594,89	42,14
Outras Transferências	775.000,00	775.000,00	96.609,62	12,46
<b>TOTAL</b>	<b>14.413.200,00</b>	<b>14.573.142,16</b>	<b>1.960.961,50</b>	<b>13,45</b>

  
 ILDSEER ALENCAR LOPES  
 Prefeito Municipal

  
 FRANCISCO ARNALDO SILVA LOIOLA  
 Contador - CRC 017459/O

  
 EVA MARIA TELES  
 Controladora

  
 ANTONIO JOSE DE FRANÇA  
 Secretário de Finanças

## GOVERNO MUNICIPAL DE LAVRAS DA MANGABEIRA

## Relatório Resumido da Execução Orçamentária

## Demonstrativo das Parcerias Público-Privadas

## Orçamentos Fiscal e da Seguridade Social

Período: Janeiro a Fevereiro de 2017/Bimestre: Janeiro e Fevereiro

RREO - ANEXO XIII (Lei nº 11.079, de 30.12.2004, arts. 22, 25 e 26)

R\$ 1,00


ESPECIFICAÇÃO	SALDO TOTAL EM 31 DE DEZEMBRO DO EXERCÍCIO ANTERIOR (a)	REGISTROS EFETUADOS EM 2017		SALDO TOTAL
		No Bimestre	Até o Bimestre (b)	
TOTAL DE ATIVOS	0,00	0,00	0,00	0,00
Direitos Futuros	0,00	0,00	0,00	0,00
Ativos Contabilizados na SPE	0,00	0,00	0,00	0,00
Contrapartida parameter Provisões de PPP	0,00	0,00	0,00	0,00
TOTAL DE PASSIVOS (I)	0,00	0,00	0,00	0,00
Obrigações Não Relacionadas a Serviços	0,00	0,00	0,00	0,00
Contrapartida para Ativos da SPE	0,00	0,00	0,00	0,00
Provisões de PPP	0,00	0,00	0,00	0,00
GARANTIAS DE PPP (II)	0,00	0,00	0,00	0,00
<b>SALDO LÍQUIDO DE PASSIVOS DE PPP (III) = (I - II)</b>	<b>0,00</b>	<b>0,00</b>	<b>0,00</b>	<b>0,00</b>
PASSIVOS CONTINGENTES	0,00	0,00	0,00	0,00
Contraprestações Futuras	0,00	0,00	0,00	0,00
Riscos Não Provisionados	0,00	0,00	0,00	0,00
Outros Passivos Contingentes	0,00	0,00	0,00	0,00
ATIVOS CONTINGENTES	0,00	0,00	0,00	0,00
Serviços Futuros	0,00	0,00	0,00	0,00
Outros Ativos Contingentes	0,00	0,00	0,00	0,00

<u>DESPESAS DE PPP</u>	EXERCÍCIO ANTERIOR	EXERCÍCIO CORRENTE (EC)	<EC+1>	<EC+2>	<EC+3>	<EC+4>	<EC+5>	<EC+6>	<EC+7>	<EC+8>	<EC+9>
Do Ente Federado	0,00	0,00	0,00	0,00	0,00	0,00	0,00	0,00	0,00	0,00	0,00
Das Estatais Não-Dependentes	0,00	0,00	0,00	0,00	0,00	0,00	0,00	0,00	0,00	0,00	0,00
TOTAL DAS DESPESAS	0,00	0,00	0,00	0,00	0,00	0,00	0,00	0,00	0,00	0,00	0,00
RECEITA CORRENTE LÍQUIDA (RCL)	0,00	0,00	0,00	0,00	0,00	0,00	0,00	0,00	0,00	0,00	0,00
TOTAL DAS DESPESAS / RCL (%)	0,00	0,00	0,00	0,00	0,00	0,00	0,00	0,00	0,00	0,00	0,00

Nota:




ILDSESER VALENCAR LOPES  
Prefeito Municipal



FRANCISCO ARNALDO SILVA LOIOLA  
Contador - CRC 017459/O



EVA MARIA TELES  
Controladora



ANTONIO JOSÉ DE FRANÇA  
Secretário de Finanças

**GOVERNO MUNICIPAL DE LAVRAS DA MANGABEIRA**  
**Relatório Resumido de Execução Orçamentária**  
**Demonstrativo Simplificado do Relatório Resumido da Execução Orçamentária**  
**Orçamento Fiscal e da Seguridade Social**  
**Período: Janeiro a Fevereiro de 2017/Bimestre: Janeiro e Fevereiro**

RREO - Anexo XIV (LRF, Art. 52, inciso I, alíneas "a" e "b" do inciso II e §1º)

R\$

<b>BALANÇO ORÇAMENTÁRIO</b>	<b>No Bimestre</b>		<b>Até o Bimestre</b>	
<b>RECEITAS</b>				
PREVISÃO INICIAL		58.378.735,00		58.378.735,00
PREVISÃO ATUALIZADA		58.378.735,00		58.378.735,00
RECEITAS REALIZADAS		9.094.740,04		9.094.740,04
DÉFICIT ORÇAMENTÁRIO		0,00		0,00
SALDOS DE EXERCÍCIOS ANTERIORES		0,00		0,00
<b>DESPESAS</b>				
DOTAÇÃO INICIAL		58.378.735,00		58.378.735,00
CRÉDITOS ADICIONAIS		0,00		0,00
DOTAÇÃO ATUALIZADA		58.378.735,00		58.378.735,00
DESPESA EMPENHADA		9.621.419,69		9.621.419,69
DESPESA LIQUIDADADA		6.870.068,43		6.870.068,43
SUPERÁVIT ORÇAMENTÁRIO		2.224.671,61		2.224.671,61
<b>DESPESA POR FUNÇÃO/SUBFUNÇÃO</b>				
DESPESAS EMPENHADAS		9.621.419,69		9.621.419,69
DESPESAS LIQUIDADADAS		6.870.068,43		6.870.068,43
<b>RECEITA CORRENTE LÍQUIDA - RCL</b>			<b>Até o Bimestre</b>	
RECEITA CORRENTE LÍQUIDA				55.826.310,19
<b>RECEITAS E DESPESAS DOS REGIMES DE PREVIDÊNCIA</b>				
<b>Regime Geral de Previdência Social</b>				
RECEITAS PREVIDENCIÁRIAS REALIZADAS GERAL		0,00		0,00
DESPESAS PREVIDENCIÁRIAS LIQUIDADAS GERAL		0,00		0,00
RESULTADO PREVIDENCIÁRIO GERAL		0,00		0,00
<b>Regime Próprio de Previdência dos Servidores</b>				
RECEITAS PREVIDENCIÁRIAS REALIZADAS RPPS		0,00		0,00
DESPESAS PREVIDENCIÁRIAS LIQUIDADAS RPPS		0,00		0,00
RESULTADO PREVIDENCIÁRIO RPPS		0,00		0,00
<b>RESULTADOS NOMINAL E PRIMÁRIO</b>	Meta Fixada no AMF da LDO (a)	Resultado Apurado Até o Bimestre (b)	% em Relação à Meta (b/a)	
RESULTADO NOMINAL	0,00	-5.342.818,07		0,00
RESULTADO PRIMÁRIO	0,00	-260.963,00		0,00
<b>RESTOS A PAGAR POR PODER E MINISTÉRIO PÚBLICO</b>	Inscrição	Cancelamento Até o Bimestre	Pagamento Até o Bimestre	Saldo a Pagar
<b>RESTOS A PAGAR PROCESSADOS</b>				
Poder Executivo	2.543.383,74	0,00	2.240.350,28	2.083.132,00
Poder Legislativo	0,00	0,00	0,00	6.024,69
<b>RESTOS A PAGAR NÃO PROCESSADOS</b>				
Poder Executivo	127.397,80	0,00	0,00	357.238,80
Poder Legislativo	0,00	0,00	0,00	0,00
<b>TOTAL</b>	2.670.781,54	0,00	2.240.350,28	2.446.395,59
<b>DESPESAS COM AÇÕES TÍPICAS DE MDE</b>	Valor Apurado Até o Bimestre	<b>Limites Constitucionais Anuais</b>		
		% Mínimo a Aplicar no Exercício	% Aplicado Até o Bimestre	
Mínimo Anual de <18% / 25%> das Receitas de Impostos em	591.488,51	25,00		12,11
Mínimo Anual de 60% do FUNDEB na Remuneração do	2.069.121,44	60,00		61,11

**GOVERNO MUNICIPAL DE LAVRAS DA MANGABEIRA**  
**Relatório Resumido de Execução Orçamentária**  
**Demonstrativo Simplificado do Relatório Resumido da Execução Orçamentária**  
**Orçamento Fiscal e da Seguridade Social**  
**Período: Janeiro a Fevereiro de 2017/Bimestre: Janeiro e Fevereiro**


RRFO - Anexo XIV (LRF, Art. 52, inciso I, alíneas "a" e "b" do inciso II e §1º)

RECEITAS DE OPERAÇÕES DE CRÉDITO E DESPESAS DE CAPITAL		Valor Apurado Até o Bimestre	Saldo Não Realizado
Receitas de Operações de Crédito		0,00	10.000,0
Despesa de Capital Líquida		97.155,56	7.442.376,2
RECEITA DE ALIENAÇÃO DE ATIVOS E APLICAÇÃO DOS RECURSOS		Valor Apurado Até o Bimestre	Saldo a Realizar
Receita de Capital Resultante da Alienação de Ativos		0,00	20.000,0
Aplicação dos Recursos da Alienação de Ativos		0,00	0,0
DESPESAS COM AÇÕES E SERVIÇOS PÚBLICOS DE SAÚDE	Valor Apurado Até o Bimestre	Limite Constitucional Anual	
		% Mínimo a Aplicar no Exercício	% Aplicado Até o Bimestre
Despesas Próprias com Ações e Serviços Públicos de Saúde	1.150.492,79	15,00	23,5

  
 ILDSSERALENCAR LOPES  
 Prefeito Municipal

  
 FRANCISCO ARNALDO SILVA LOIOLA  
 Contador - CRC 017459/O

  
 EVA MARIA TELES  
 Controladora

  
 ANTONIO JOSE DE FRANÇA  
 Secretário de Finanças